


子どもを守る安全カラー標示



犯罪・交通事故から
子どもを守ろう!!

プロジェクト
安全カラー標示



社団法人 全国道路標識・標示業協会
愛知県協会 標示部会

<http://ansinmichiaichi.jp>

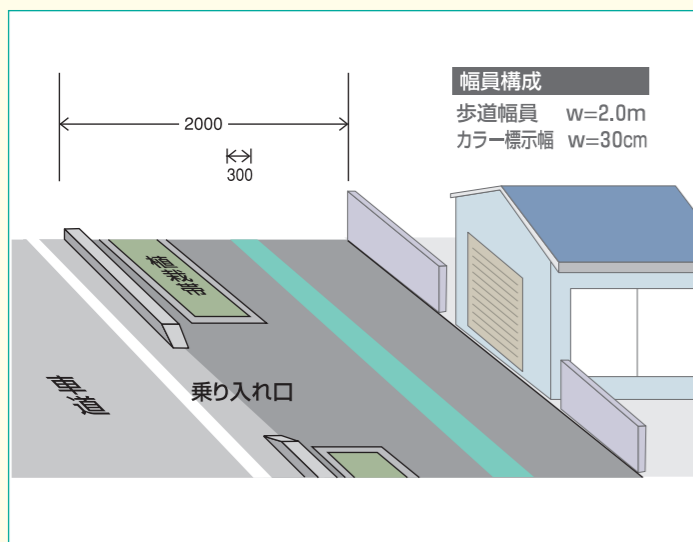
E-mail zen-ai@syd.odn.ne.jp / TEL (052) 241-4515

通学路の子どもたちを 交通事故や犯罪からカラー標示で守ろう！



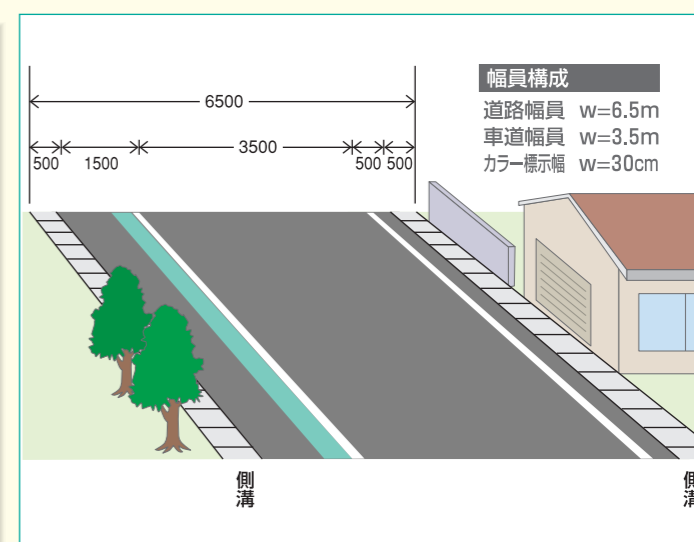
歩道内への設置例

豊田市山之手小学校



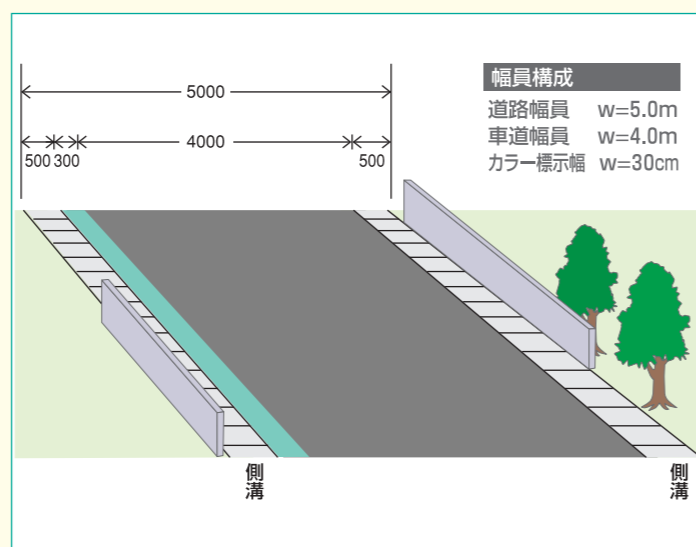
歩道のない通学路への設置例

武豊町衣浦小学校



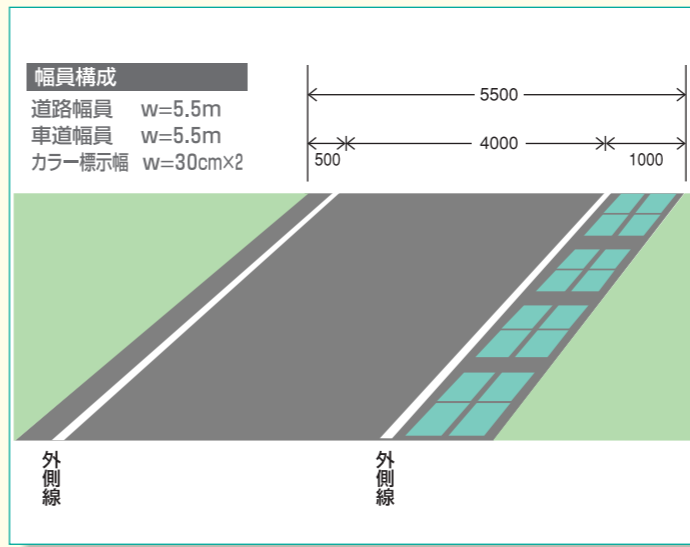
歩道のない通学路への設置例

豊田市寿恵野小学校



歩道のない通学路への設置例

安城市篠目小学校

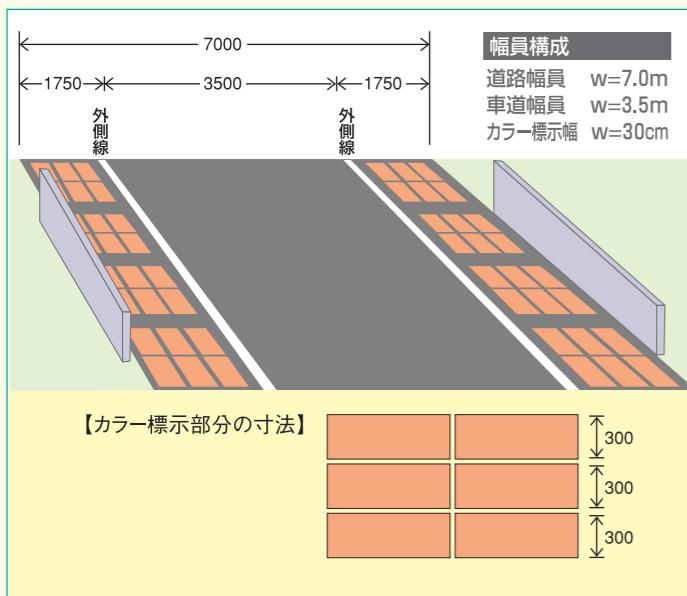




中央線削除で 通学路の安全スペースを確保

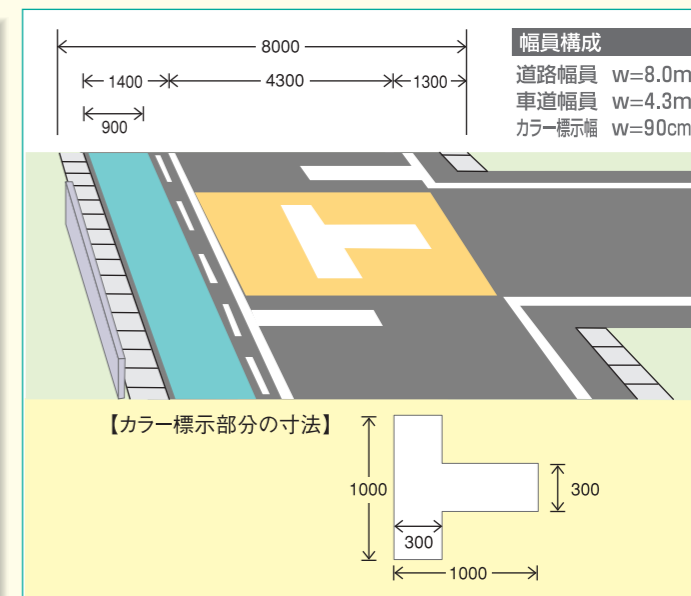
中央線抹消による減速喚起

知立市来迎寺町旧国道1号線



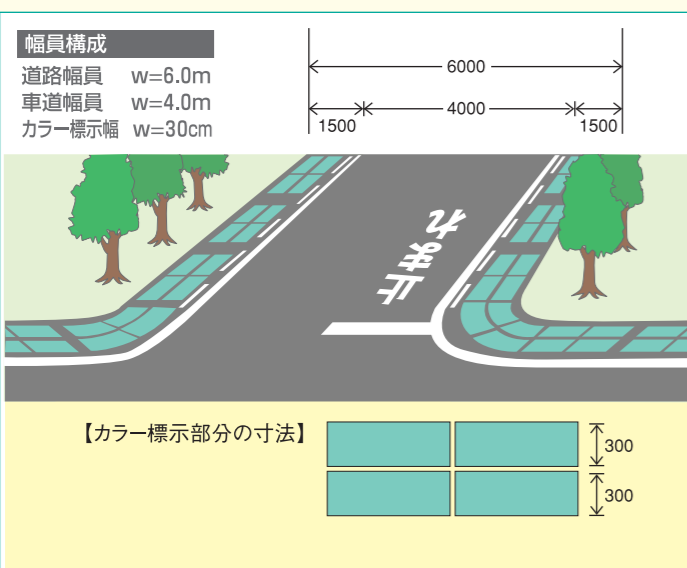
路側帯と交差点のカラー化

岡崎市六名町地内



中央線抹消による減速喚起

安城市桜井町地内



カラー標示設置要領(案)

(社)全国道路標識・標示業協会 愛知県協会では安全かつ有効な通学路対策として、カラー標示の設置を下記の要領にて施工することをご提案致します。

一般事項▶▶ 標示の色はあらかじめ道路管理者及び交通管理者との協議の上決定するものとするが、当協会としては **グリーン** を推奨いたします。

歩道内設置にあたり、何らかの防滑効果を有する工法を選択する。(珪砂散布、大粒径骨材等)

施工幅は、15cm、20cm、30cm、45cmのうち現場条件に合わせて選択する。

品質は、熔融式材料(JIS K 5665 路面標示用塗料3種1号)に準ずる。

施工価格▶▶ **1m²あたり3,000円～3,500円(直接工事費)**

※各メーカーの工法、材料により価格帯に幅があります。

施工例▶▶ 例) 小学校外周の歩道1,500m区間に幅30cmにて設置した場合。(3,000円/m²にて試算)

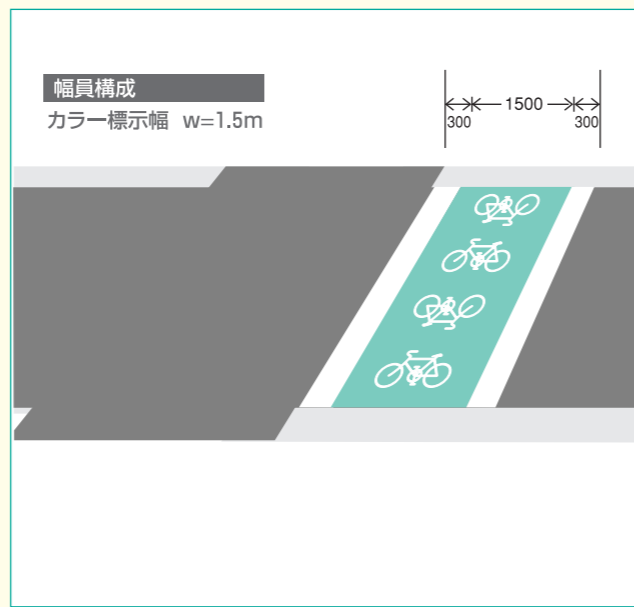
幅30cm 1mあたり → 3,000円×0.3=900円

900円×1,500m=1,350,000円(直接工事費)

自転車道を カラー標示で明示

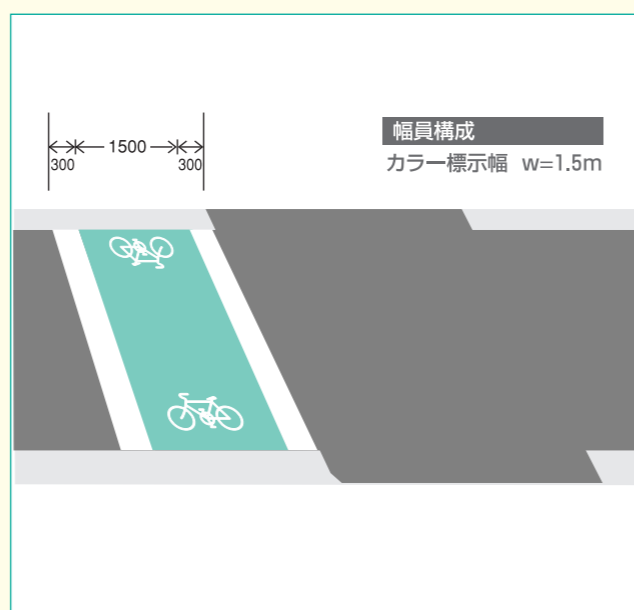
カラー標示による交通誘導

名古屋市瑞穂区




カラー標示による交通誘導

豊田市山之手小学校

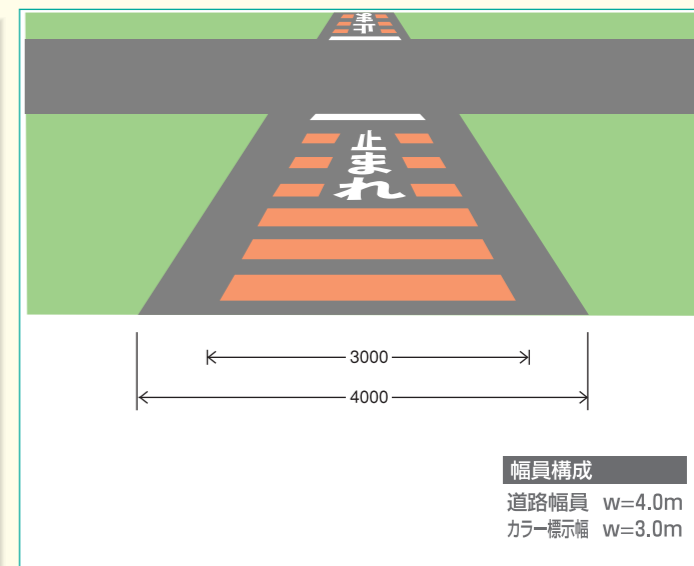


減速 カラー標示



中小交差点の事故防止対策

幡豆郡吉良町地内



路面シート

で
子供たちに
楽しんで
注意を促す



優れた耐摩耗性で、長期にわたり摩耗しません。

仕様	路面表示シート 住友スリーエム社「NEO CAPS」 (柔軟性のある合成ゴム系樹脂 + 特殊印刷樹脂フィルム)
規格寸法	ワンワン: 大) 600H × 900W、小) 300H × 450W カブトムシ: 大) 900H × 600W、小) 450H × 300W
製品特徴 用途	<ul style="list-style-type: none"> ● 学校周辺、通学路などの路面に貼り付けるだけで子供の防犯意識を高める効果があります。 ● シートは特殊な印刷技術を用い、色抜け、摩耗に強い特徴があります。 ● プライマー(下地処理材)を塗り、貼り付けだけの簡単施工、一般の方にも簡単に貼り付けていただけます。 参考: 1ℓ缶/大2枚・小10枚貼付可能です。

子どもを守ろうプロジェクト パンフレット

No.1



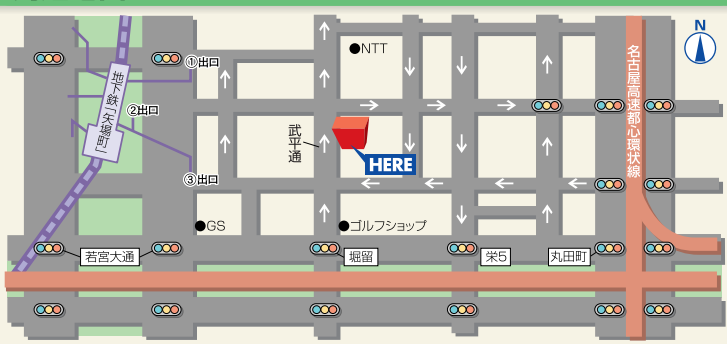
子どもを守ろうプロジェクト パンフレット

No.3



周辺地図

● 地下鉄矢場町③番出口が便利です。



社団法人 全国道路標識・標示業協会
中部支部 愛知県協会

■お問合せ先

〒460-0008 名古屋市中区栄五丁目19番31号
T&Mビル2階

TEL (052) 241-4515

FAX (052) 252-8156

E-mail zen-ai@syd.odn.ne.jp

<http://www.ansinmichiichi.jp>